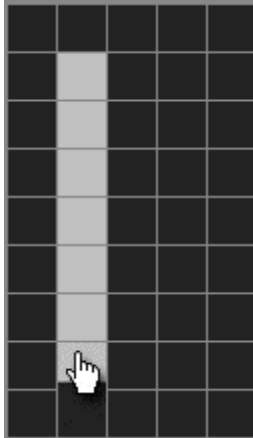


## Алгоритм создания кроссворда

Адрес сервиса [puzzlecup.com](http://puzzlecup.com)

1. Создайте сетку кроссворда со словами. Для этого воспользуйтесь одним из способов:

Вариант 1. С произвольной сеткой:	Вариант 2. По списку слов:
<p>1) При помощи мышки выберите диапазон ячеек для нового слова: левой кнопкой нажмите на ячейку для начала слова и, не отпуская кнопку, ведите до ячейки конца слова.</p> 	<p>1) Вместо того, чтобы заполнять сетку кроссворда самостоятельно, можно сгенерировать кроссворд автоматически, указав слова, которые должны в него войти.</p> <p>Для этого <i>при пустом кроссворде</i> нажмите кнопку <b>Сгенерировать</b>, находящуюся под кроссвордной сеткой.</p>
<p>2) Справа появится меню, в котором Вы можете либо ввести свой вариант подходящего по буквам слова ("Ваше слово" + кнопка <b>Готово</b>), либо выбрать одно из подходящих слов из словаря ("Подходящие слова из словаря" + кнопка <b>Принять</b>).</p>	<p>Справа появится меню, где необходимо ввести ваши слова через пробел, запятую или каждое слово с новой строки:</p>

<p><b>Ваше слово:</b></p> <p>д е к а б р <b>ь</b> <b>Готово</b></p> <p><b>Подходящие слова из словаря:</b></p> <p>АНГАРЕЦ  ФЕНОЛОГ  ДЕПУТАТ  СУХОВЕЙ  ШАТАНИЕ  СВЯЗНИК  КРУЖАЛО  АНТРАША  КОПУНЯ  ЮННАТКА  ПАУТИНА  СЕКТАНТ  КОЖЕЧКА  ЛИПОВКА  МАНЕРКА  ГАЛЕРЕЯ</p> <p><b>Принять</b> <b>Отмена</b></p>	<p>Чтобы сгенерировать кроссворд автоматически, введите слова (не более 100), которые необходимо в него включить:</p> <p><i>разделитель – пробел, ввод или запятая</i></p> <p><input type="text"/></p> <p><i>Сгенерированный кроссворд будет ограничен текущим размером поля.</i></p> <p>красивый <input type="checkbox"/> компактный <input type="checkbox"/> <b>Готово</b> <b>Отмена</b></p>
<p>3) Новое слово появится в сетке кроссворда и может быть использовано для пересечения с другими новыми словами, добавляемыми таким же способом.</p>	<p>Количество вошедших слов, их пересечений и "плотность" сгенерированного кроссворда зависит от размера кроссвордной сетки и настройки "красивый . . . компактный".</p> <p>После указания всех настроек, нажмите кнопку <b>Готово</b>.</p>
<p>4) Если слово было добавлено ошибочно, выберите его и нажмите кнопку <b>Удалить слово</b>:</p>	

МАРТ

Удалить слово

Определение:  
(Чтобы вставить картинку, до

5) Заполните всю сетку кроссворда:

Д	Ф		И			М	А	Й		
Е	Е		Ю			А				
К	В		Н	О	Я	Б	Р	Ь		
А	П	Р	Е	Л	Ь	Н	Т		О	
Б	А				В				К	
Р	Л				А	В	Г	У	С	Т
Ь	Ь				Р					Я
			И	Ю	Л	Ь				Б
										Р
			С	Е	Н	Т	Я	Б	Р	Ь

2. Придумайте и запишите определение для каждого слова в кроссворде.

Для этого:

- щелкните по слову в стеке кроссворда;
- введите или вставьте скопированное ранее определение для данного слова;
- выберите следующее слово и снова заполните поле **Определение**. Повторите для всех оставшихся слов.

ДЕКАБРЬ

Удалить слово

Определение:  
(Чтобы вставить картинку, добавьте .)

Им зима начинается, а год – заканчивается. 2

В результате у Вас должна быть полностью заполнена сетка кроссворда и вставлены определения для каждого.

3. Сохраните кроссворд. Для этого нажмите кнопку **Сохранить кроссворд**.

Сохранить кроссворд

Версия для печати

Скачать для Word


Переименовать

Кроссворд сохранён в вашем списке под именем 12 месяцев

Эту ссылку можно послать друзьям для разгадывания:  
<http://puzzlecup.com/?guess=A424170433CB5928>

Кроссворд также может быть опубликован для широкой аудитории сайта. Пожалуйста, пуб кнопку **Опубликовать для всех!**

4. В нижней части можно скопировать ссылку, по которой другие пользователи смогут открыть этот кроссворд для разгадывания. Ссылку можно публиковать на любом сетевом ресурсе (сайте, блоге и т.д.) или отправлять по электронной почте. Ваш кроссворд для разгадывающих выглядит так:



5. Для публикации кроссворда для всех пользователей сайта <http://puzzlecup.com> нажмите кнопку **Опубликовать для всех!**. В этом случае Вы можете следить за статистикой, доступной при загрузке кроссворда. Для отмены публикации кроссворда нажмите кнопку **Снять с публикации.**

Кроссворд "12 месяцев" опубликован.  
Посетители сайта получают опубликованные кроссворды в случайном порядке. Разгадавшие более половины слов кроссворда могут его оценивать. Следите за статистикой разгадывания и рейтингом своего кроссворда!

Рейтинг кроссворда: 0 (голосов: 0)  
Этот кроссворд еще не разгадывали...

Снять с публикации    Версия для печати    Скачать для Word

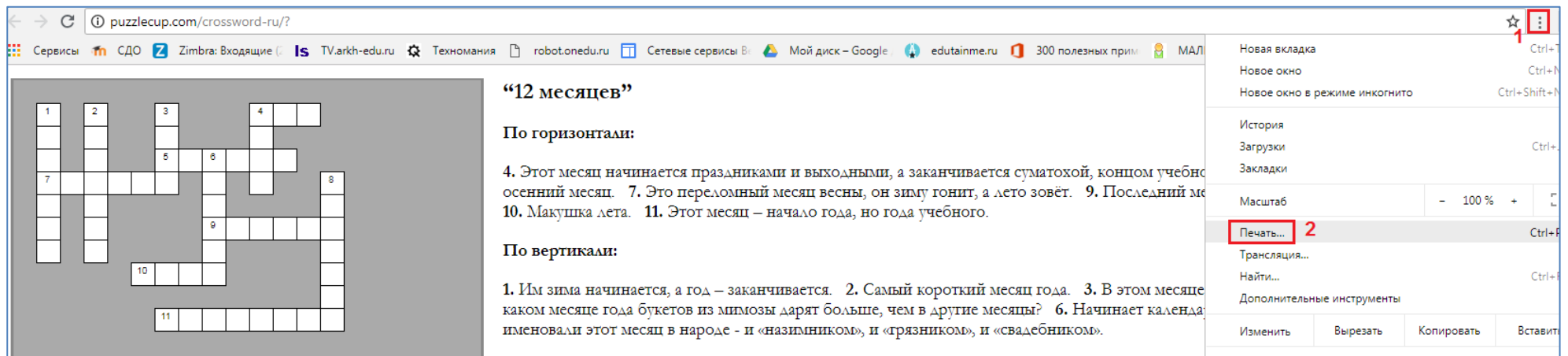
6. Для получения печатной версии кроссворда:

- нажмите кнопку **Версия для печати**

- отметьте галочками, что Вы хотите отобразить в кроссворде
- нажмите кнопку **Показать**



- отправьте страницу с кроссвордом на печать через команды Вашего браузера. Например:



- 7. Для сохранения кроссворда в виде текстового документа на свой компьютер:

- нажмите кнопку **Скачать для Word** (эта команда доступна только авторизованному пользователю);
- в открывшемся окне выберете место для сохранения файла и присвойте ему имя;
- нажмите кнопку **Сохранить**.

